



**PAYCO
CAMPUS 모바일 승차권**

한국외국어대학교

• 앱에서 구매 후 모바일로 보관, 승차 시 확인 후 버스 타기!

장소 상관없이 언제든 쉽게 구매



앱에서 구매하고!

잃어버릴 걱정이 없이 모아서 보관



모바일로 보관하고!

필요할 때 바로 꺼내서 사용

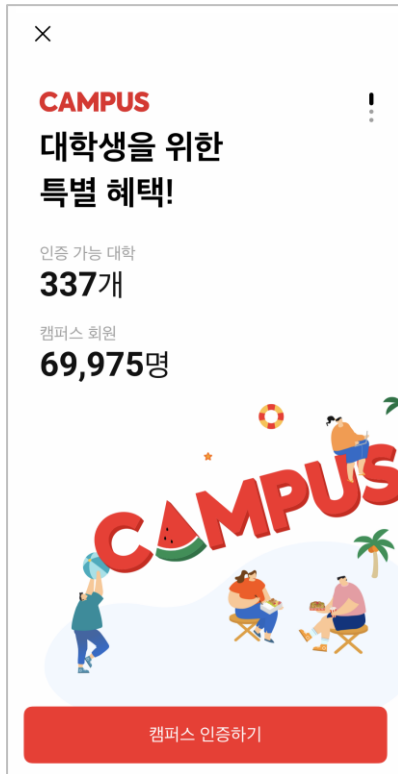


버스에서 확인 후 바로 타기!

승차권 구매하기

• QR 또는 페이코 앱에서 학교 인증 후, 캠퍼스 메뉴에서 승차권을 구매합니다.

인증용 QR 스캔 또는 페이코 앱 > 라이프 > 캠퍼스 메뉴



캠퍼스 인증하기

때와 시간 상관없이 언제나 구매 가능~



[승차권] 선택

노선과 구간 확인 후 구매하기



상품 선택

신용카드, PAYCO 포인트 결제



결제하기

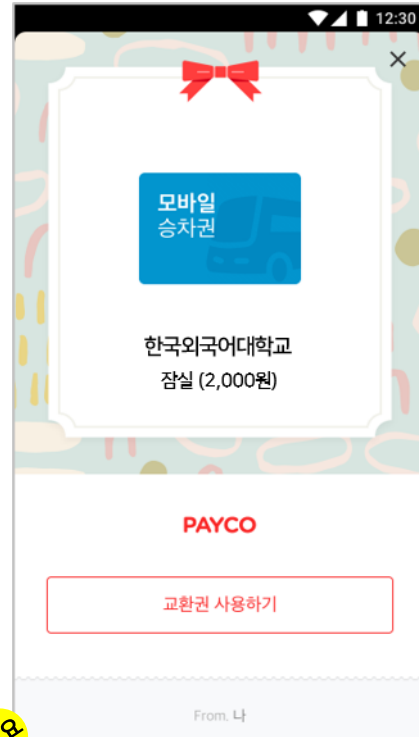
• 승차권은 사용 후 차량 탑승 전 기사님께 보여주세요!!

페이코 앱 > 받은 쿠폰 > 사용 가능 쿠폰·교환권



승차권 선택

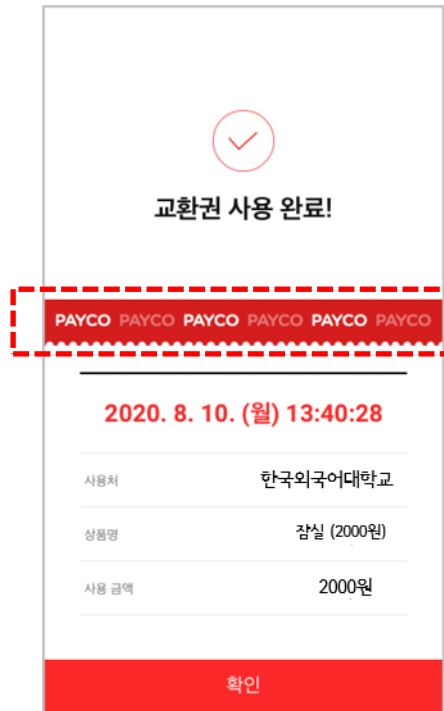
버스 탑승 시 사용 승차권 선택



승차권 '사용하기'는 반드시 탑승 직전 터치 후 기사님께 제시

[교환권 사용하기] 선택

기사님께 교환권 사용 완료 화면 제시



움직이는 이미지 사용으로 부정 사용 방지

교환권 확인

60분 후 교환권 사용 완료 (이후 사용 불가)



앱 내에는 승차권이 교환권으로 표시됩니다.

사용 완료

승차권 자주하는 질문

Q. 어떤 결제수단으로 구매할 수 있나요?

A. PAYCO 온라인 간편결제 수단으로 상품을 구매하실 수 있습니다. 이용 가능 결제수단 : 체크카드, 신용카드, PAYCO포인트
* 단, 상품의 종류에 따라 이용 가능한 결제수단이 일부 상이할 수 있으니 유의해 주세요.

Q. 구매한 승차권의 유효기한은 어떻게 되나요?

A. 승차권 유효기한 확인 방법
- PAYCO 앱 > 받은쿠폰 > 사용 가능 쿠폰 · 교환권 > 승차권 상세 정보 확인

Q. 승차권의 유효기한 연장이 가능한가

A. 가능합니다.
유효기한 만료 30일 전부터 1일 전까지 연장 신청이 가능하며, 구매일로부터 최대 5년까지 횟수 제한 없이 유효기한 연장이 가능합니다.

[유효기한 연장 방법]

- PAYCO 앱 > 받은쿠폰 > 사용 가능 쿠폰 · 교환권 > 유효기한을 연장할 승차권 선택 > '유효기한 연장' 버튼 선택

* 단, 유효기한 연장 가능 여부나 연장 기간은 상품에 따라 상이할 수 있으니 교환권의 유의사항을 확인해 주세요.

Q. 교환권 사용 완료 화면을 다시 켤 수 있나요?

A. 교환권 사용하기 클릭 후 60분 내에 아래 경로에서 확인 가능합니다.
PAYCO 앱 > 지난 쿠폰·교환권 > 승차권 상세 정보 확인 > 사용 완료 확인증 터치

감사합니다.



한국외국어대학교



동영관광

**PAYCO
CAMPUS**